










# リユース・リサイクル報告

## 2025年度 回収実績










|                                                                                                     | 4月    | 5月    | 6月    | 7月 | 8月 | 9月 | 10月 | 11月 | 12月 | 1月 | 2月 | 3月 | 累計    |
|-----------------------------------------------------------------------------------------------------|-------|-------|-------|----|----|----|-----|-----|-----|----|----|----|-------|
| 商品カタログ             | 78.5% | 94.1% | 89.5% |    |    |    |     |     |     |    |    |    | 86.7% |
| リユースびん             | 60.1% | 89.7% | 62.0% |    |    |    |     |     |     |    |    |    | 62.3% |
| 紙パック類              | 60.3% | 65.4% | 68.3% |    |    |    |     |     |     |    |    |    | 64.4% |
| プラスチック袋            | 25.5% | 30.6% | 32.4% |    |    |    |     |     |     |    |    |    | 29.2% |
| ABパック<br>ヨーグルトカップ  | 24.6% | 26.0% | 27.2% |    |    |    |     |     |     |    |    |    | 25.9% |
| お料理セットトレイ          | 76.0% | 88.2% | 93.1% |    |    |    |     |     |     |    |    |    | 84.8% |
| 産直米米袋              | 30.1% | 34.6% | 41.7% |    |    |    |     |     |     |    |    |    | 34.7% |
| たまごパック             | 69.3% | 83.5% | 88.1% |    |    |    |     |     |     |    |    |    | 79.5% |
| ペットボトル             | 57.9% | 69.1% | 71.3% |    |    |    |     |     |     |    |    |    | 65.7% |

青字は前月からプラス、赤字は前月からマイナス

※回収率は回収量／供給量で計算されます。

※5回まで企画回がある月は供給量が多くなるため、前月と比較すると回収率は下がる傾向にあります。

## 2024年度 回収実績

|                                                                                                       | 4月    | 5月    | 6月    | 7月    | 8月    | 9月    | 10月   | 11月   | 12月   | 1月    | 2月    | 3月    | 累計    |
|-------------------------------------------------------------------------------------------------------|-------|-------|-------|-------|-------|-------|-------|-------|-------|-------|-------|-------|-------|
| 商品カタログ             | 84.0% | 67.5% | 86.8% | 76.0% | 95.1% | 94.5% | 78.1% | 83.9% | 97.3% | 81.2% | 85.4% | 88.7% | 84.1% |
| リユースびん             | 74.4% | 61.5% | 58.8% | 60.9% | 91.2% | 66.2% | 61.5% | 69.6% | 53.3% | 85.7% | 62.4% | 53.0% | 65.0% |
| 紙パック類              | 66.7% | 51.9% | 72.5% | 57.7% | 71.6% | 74.6% | 60.8% | 70.3% | 66.8% | 69.7% | 61.9% | 69.2% | 65.5% |
| プラスチック袋            | 27.9% | 25.2% | 32.8% | 26.3% | 33.3% | 32.6% | 28.5% | 32.1% | 30.7% | 30.0% | 30.1% | 32.1% | 29.9% |
| ABパック<br>ヨーグルトカップ  | 23.0% | 20.4% | 27.6% | 22.6% | 33.3% | 30.2% | 25.3% | 29.8% | 27.9% | 32.1% | 27.3% | 29.6% | 27.0% |
| お料理セットトレイ          | 74.3% | 73.6% | 86.8% | 79.7% | 87.6% | 86.1% | 77.8% | 90.4% | 84.1% | 75.4% | 76.7% | 85.9% | 81.3% |
| 産直米米袋              | 51.1% | 42.0% | 48.3% | 38.2% | 31.1% | 31.1% | 35.4% | 47.6% | 34.6% | 34.5% | 25.2% | 43.5% | 37.6% |
| たまごパック             | 82.2% | 73.7% | 90.4% | 77.5% | 87.8% | 95.9% | 76.8% | 87.5% | 83.3% | 85.5% | 82.9% | 93.7% | 84.2% |
| ペットボトル             | 69.7% | 61.4% | 72.5% | 60.3% | 59.7% | 69.3% | 70.3% | 77.4% | 69.2% | 81.0% | 65.6% | 62.2% | 67.5% |

青字は前月からプラス、赤字は前月からマイナス

※回収率は回収量／供給量で計算されます。

※5回まで企画回がある月は供給量が多くなるため、前月と比較すると回収率は下がる傾向にあります。