



手づくりマスクの寄付をお願いします

新型コロナウイルスの感染のひろがり、いつも会える人にあえなくなったり、買っていたものが買えなくなったりしています。家でテレビやネットを見ているだけだと、不安で、心が弱ってしまう、という方も多いのではないのでしょうか。みんなが、ぼろぼろに暮らさなければいけない、近づくことができない、こんな時だからこそ「隣にいるよ」という想いを、マスクと一緒にわかちあえたいいな……

医療や介護の現場に、感謝の言葉に加えて、なにかほんの少しでもプラスになることができないだろうか……

そこで、おうちで布マスクを手作りされているみなさんをお願いします。

ご家庭用のものに「プラスもう一枚」を作って、贈っていただけませんか。

マスクを必要とする子どもたち、子どもたちを支援している方々にお届けします。

誰かに支えてもらったという記憶は、必ず、子どもたちの今日を支え、社会への信頼につながります。

飛沫は飛ばさず、想いを翔ばすいざ！翔んでさいたまマスク！

●募集するマスク

子ども用マスクをお願いします。可能であれば保護者さんや子どもの支援にかかわる大人のマスクもお願いします。

- ・マスクの材料について基本的に指定はありませんが、アレルギーをお持ちの方もいるため、可能なら使用している材料を記載したメモを同封していただくようお願いしています。
- ・サイズは、子ども用、女性用（普通サイズよりやや小さめ）、普通サイズが必要です。
- ・マスクの型に指定はありません。たくさんいただけるならもちろん大歓迎です

●マスクの贈り先

埼玉県内の子どもの居場所づくりをすすめる団体、子ども関係の施設、等

- ・贈り先については、こども応援ネットワーク埼玉（埼玉県少子政策課）さんにご協力いただけます。

●主催：NPO 法人ハンズオン埼玉 協力：NPO 法人埼玉広域避難者支援センター

送り先
裏面に

●マスクの送付先/連絡先
NPO 法人ハンズオン埼玉

〒336-0031 埼玉県さいたま市南区鹿手袋 7-3-2 ヘルシーカフェのら気付
TEL 048-792-0897 FAX 048-792-0962 office@hands-on-s.org

- ・ご持参、郵送ともに受け取りは、火曜日から金曜日 10:00-16:00 の間（指定）でお願いします。送料は送り主負担でお願い致します。
- ・郵送の頂いた方へは、こちらでマスクを受け取った後ご連絡をいたします。電話番号やメールアドレスを書いたものを同封していただくようお願いします。



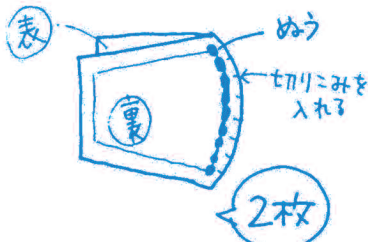
マスクの型についてとくに決まりはありません。
どんな形でもOKです。以下の作り方はあくまで参考です。



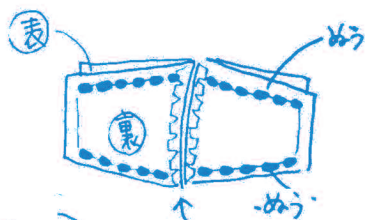
① 型紙を使い、布 左右対称に
表・裏各2枚ずつ 準備。

◎ 材料・表布 27cm×15cm ・裏布 27cm×15cm

② ①を中表に合わせ
曲線部を縫い。
カーブに切り込みを入れる



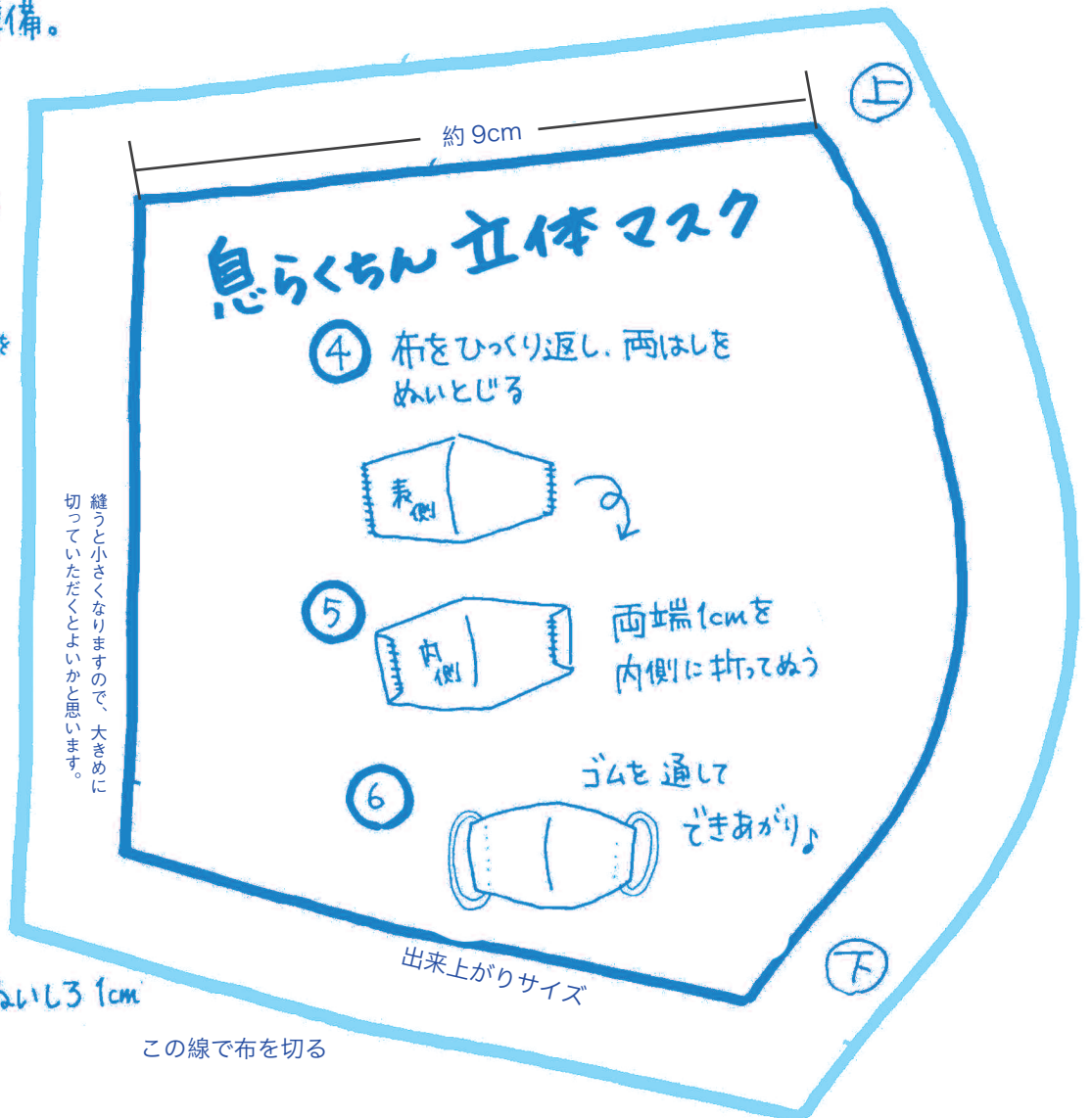
③ 2枚の②を
中表に合わせ
上下をぬい合わせる



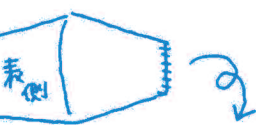
Point つなぎめは
しっかり、離れないよ
ぬいあわせること

ぬい3cm

この線で布を切る



縫うと小さくなりますので、大きめに
切っていたかとよいかと思えます。



⑤ 両端1cmを
内側に折ってぬい



⑥ ゴムを通じ
てきあがり

